

**Categoria: MA**

(Lunghezza 4800 m - Dislivello 240 m - Kmsf 7,20)

Partenza: 10.00.00

Pett.	Si-Card	Nome	Anno	Società	Naz	Partenza
31	2062821	GUARDINI DANIELE	1981	A.S.D. ORSA MAGGIORE		00.01.00
34	205970	IPPOLITO NICOLÒ MARIA	1986	A.S.D. GRUPPO ORIENTISTI SUB...		00.05.00
13	9200150	MICELLI RAFFAELE	1986	CIRCOLO NAUTICO LUCANO ASD		00.09.00
1	2031981	ASCANIO ANIELLO	1971	AOK - AGROPOLI ORIENTEERIN...		00.13.00
12	237867	OSMOLOV ALEXEI		COF		00.17.00
4	750121	ERDINGER FABRICE	1975	AOK - AGROPOLI ORIENTEERIN...		00.21.00
9	2013214	PECORA MICHELE	1989	AOK - AGROPOLI ORIENTEERIN...		00.29.00
14	9200149	MIRACCO PIETRO	1983	CIRCOLO NAUTICO LUCANO ASD		00.33.00
35	997828	NISI GIACOMO	1992	CORSAORIENTAMENTO CLUB R...		00.37.00
15	237858	PRILLO PIETRO	1976	CIRCOLO NAUTICO LUCANO ASD		00.41.00

**Categoria: M45**

(Lunghezza 4200 m - Dislivello 210 m - Kmsf 6,30)

Partenza: 10.00.00

Pett.	Si-Card	Nome	Anno	Società	Naz	Partenza
29	222268	MARINO RICCARDO (DA M65)	1950	CORSAORIENTAMENTO CLUB R...		00.03.00
27	502296	CARDOSI ANDREA	1970	ORIENTERING ROMA A.S.D.		00.07.00
28	210485	VALENTE FRANCESCO	1965	A.S.D. GRUPPO ORIENTISTI SUB...		00.15.00
8	237851	MALATESTA ANTONIO	1961	AOK - AGROPOLI ORIENTEERIN...		00.19.00
26	307657	CITTERICO DARIO	1953	A.S.D. POLISPORTIVA G. CASTE...		00.23.00
30	210326	BELLOTTI PIERANGELO (DA M65)	1946	ORIENTALP SOCIETÀ ROMANA ...		00.47.00

**Categoria: WA**

(Lunghezza 4200 m - Dislivello 210 m - Kmsf 6,30)

Partenza: 10.00.00

Pett.	Si-Card	Nome	Anno	Società	Naz	Partenza
51	7201248	DIVINCENZO ANGELA	1984	ORIENTEERING ACADEMY PUG...		00.11.00
44	2063286	CRITELLI ALESSANDRA (da W35)	1967	CORSAORIENTAMENTO CLUB R...		00.27.00
33	700038	BRANDI ANDREINA	1992	CORSAORIENTAMENTO CLUB R...		00.31.00
16	1391959	VENEZIA FRANCA	1978	CIRCOLO NAUTICO LUCANO ASD		00.35.00
45	206374	KURSCHINSKI MARGHERITA (da W95)	1952	ORIENTALP SOCIETÀ ROMANA ...		00.39.00
32	503396	BRANDI ADRIENNE	1988	CORSAORIENTAMENTO CLUB R...		00.43.00

**Categoria: MB**

(Lunghezza 3500 m - Dislivello 150 m - Kmsf 5,00)

Partenza: 10.00.00

Pett.	Si-Card	Nome	Anno	Società	Naz	Partenza
43	502343	CAMPANELLI GIULIANO	1981	A.S.D. ORSA MAGGIORE		00.02.00
39	237864	POLCARI ANTONELLO	1998	ASD ORI MONTEFALCIONE		00.06.00
3	237855	CONTE GIUSEPPE	1996	AOK - AGROPOLI ORIENTEERIN...		00.10.00
36	24001	LARICCHIA LUIGI	1976	ORIENTEERING ACADEMY PUG...		00.14.00
6	2027689	LEMBO GERARDO	1998	AOK - AGROPOLI ORIENTEERIN...		00.18.00
38	237865	CATALDO MIRCO	1998	ASD ORI MONTEFALCIONE		00.22.00
11	237857	D'AMATO ANDREA	1995	AOK - AGROPOLI ORIENTEERIN...		00.26.00
37	237866	PAGLIUCA ANTONIO	1998	ASD ORI MONTEFALCIONE		00.30.00

**Categoria: W55**

(Lunghezza 2500 m - Dislivello 95 m - Kmsf 3,45)







Partenza: 10.00.00

Pett.	Si-Card	Nome	Anno	Società	Naz	Partenza
50	205833	SALBITANO EDUARDA	1956	CORSAORIENTAMENTO CLUB R...		00.31.00
47	210596	LIVERANI MARIA ELENA	1959	C.U.S. TORINO		00.35.00
49	502295	BRANDI LUCIA	1952	CORSAORIENTAMENTO CLUB R...		00.39.00
48	210333	LAJ-BELLOTTI MARIA	1943	ORIENTALP SOCIETÀ ROMANA ...		00.43.00
53	237869	DI NARDO MARIA PIA	1954	ASD ORI MONTEFALCIONE		00.47.00

**Categoria: M16**

(Lunghezza 2500 m - Dislivello 95 m - Kmsf 3,45)




Partenza: 10.00.00

Pett.	Si-Card	Nome	Anno	Società	Naz	Partenza
25	237861	CATALDO GIACOMO	2000	ASD ORI MONTEFALCIONE		00.13.00
22	237860	MELILLO PELLEGRINO	1999	ASD ORI MONTEFALCIONE		00.16.00
24	237863	ZIRPOLO FEDERICO	2000	ASD ORI MONTEFALCIONE		00.19.00
23	237862	D'ALELIO VALENTINA (DA W16)	2000	ASD ORI MONTEFALCIONE		00.22.00
21	237859	GUBITOSA GIUSEPPE	1999	ASD ORI MONTEFALCIONE		00.25.00
2	205837	CAPITANI GIANMARCO	2000	AOK - AGROPOLI ORIENTEERIN...		00.28.00

**Categoria: DIRECT**

(Lunghezza 2500 m - Dislivello 95 m - Kmsf 3,45)







Partenza: 10.00.00

Pett.	Si-Card	Nome	Anno	Società	Naz	Partenza
10	237854	SCOTTO D'APOLLONIA MIRKO	2001	AOK - AGROPOLI ORIENTEERIN...		00.01.00
17	338167	RUFINI FLAVIA	1993	CORSAORIENTAMENTO CLUB R...		00.04.00
5	237856	FERRENTINO SILVANA	1970	AOK - AGROPOLI ORIENTEERIN...		00.10.00

**Categoria: ESO**

(Lunghezza 1200 m - Dislivello 60 m - Kmsf 1,80)

Partenza: 10.00.00

Pett.	Si-Card	Nome	Anno	Società	Naz	Partenza
20	0	ANDRIANO ROSACONCETTA	1953	AOK - AGROPOLI ORIENTEERIN...		00.08.00
18	0	DI MARTINO NICOLA	2002	ASD ORI MONTEFALCIONE		00.12.00
40	0	CAPONE JACOPO	2002	ASD ORI MONTEFALCIONE		00.16.00
19	0	DELLA PORTA DARIO	2002	ASD ORI MONTEFALCIONE		00.20.00
41	0	RUGGIERO GIANDOMENICO	2002	ASD ORI MONTEFALCIONE		00.24.00
52	0	RAGO JACOPO	2003	ASD ORI MONTEFALCIONE		00.28.00